

Se connecter à « Ma classe à la maison » | Guide élève

1. Je me connecte à l'une des plateformes du CNED qui correspond à mon niveau de scolarisation

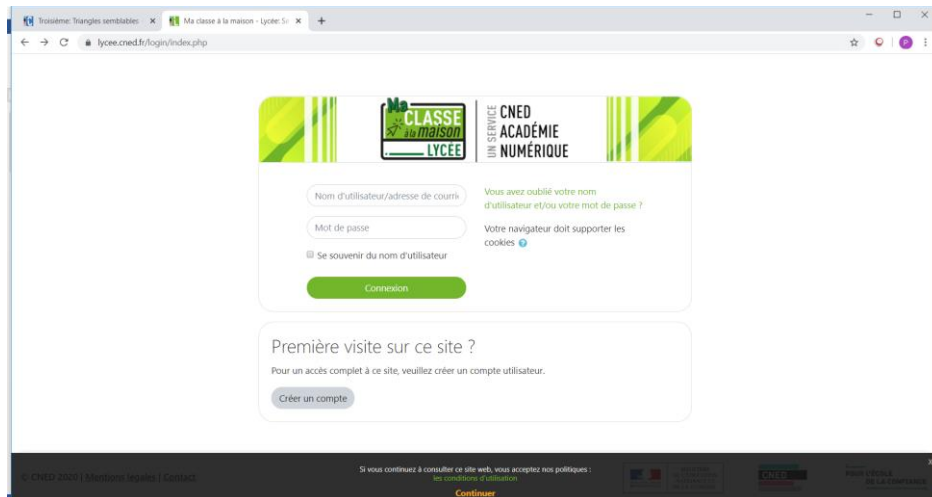
<https://ecole.cned.fr>

<https://college.cned.fr>


<http://lycee.cned.fr>



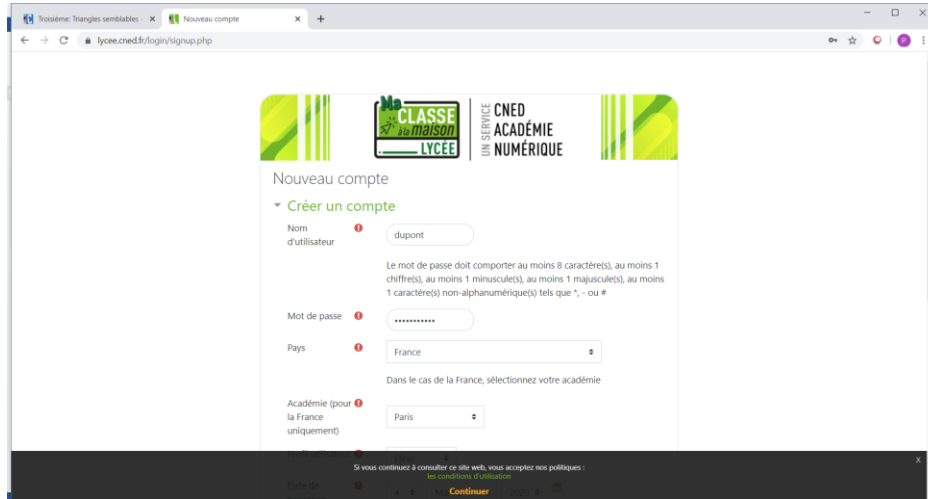
2. Sur l'écran d'accueil je sélectionne « Créer un compte »



3. J'accepte les conditions d'utilisation



- Je crée mon compte en complétant les champs obligatoires et en sélectionnant le profil « élève ». Si je suis mineur, je donne l'adresse mail de mes parents.



- Je reçois ensuite un mail de confirmation à l'adresse que j'ai renseignée. Ce mail contient un lien cliquable pour terminer l'inscription et accéder à la plateforme **Ma classe à la maison**.
- Je retiens mon NOM D'UTILISATEUR et mon MOT DE PASSE qui me seront demandés à chaque nouvelle connexion.

