

DEPARTEMENT DE SEINE ET MARNE  
COMMUNE DE LA CELLE SUR MORIN

**PRESENTATION BREVE ET SYNTHETIQUE ANNEXEE**  
**AU BUDGET PRIMITIF 2020**

Population totale au 01/01/2020 : 1 326 habitants

Evolution de la population par rapport à 2019 : - 0.60 %

**Budget de l'exercice 2020 voté**

	<b>Recettes</b>	<b>Dépenses</b>
<b>Section de fonctionnement</b> Crédits votés	726 126.00 €	1 127 460.48 €
<b>002 Résultat de fonctionnement</b> reporté	401 334.48 € (excédent)	-
<b>Total de la section de</b> <b>fonctionnement</b>	<b>1 127 460.48 €</b>	<b>1 127 460.48 €</b>
<b>Section d'investissement</b> Crédits votés	1 060 560.48 €	923 201.85 €
<b>Restes à réaliser pour l'exercice</b> <b>précédent</b>	0.00 €	41 192.85 €
<b>Solde d'exécution de la section</b> <b>d'investissement reporté</b>	-	96 165.78 €
<b>Total de la section</b> <b>d'investissement</b>	<b>1 060 560.48 €</b>	<b>1 060 560.48 €</b>
<b>Total du budget voté</b>	<b>2 188 020.96 €</b>	<b>2 188 020.96 €</b>

Encours de la dette au 01/01/2020 : 258 782.12 €

Annuités à rembourser au cours de l'exercice 2020 : 49 614.73 €

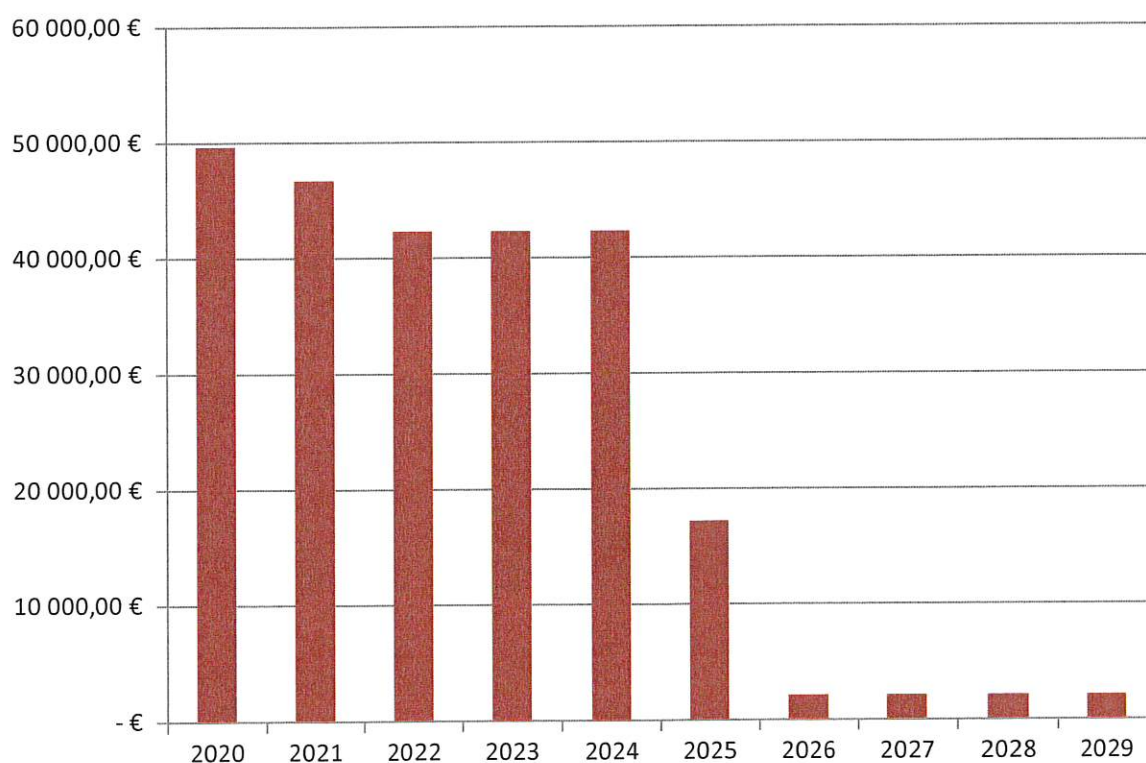
Ratio (annuité de la dette/recettes réelles de fonctionnement) : 6.83 %

DEPARTEMENT DE SEINE ET MARNE  
COMMUNE DE LA CELLE SUR MORIN

Etat pluriannuel des emprunts

Annuités pour l'exercice 2020	49 614.73 €
Annuités pour l'exercice 2021	46 681.30 €
Annuités pour l'exercice 2022	42 278.11 €
Annuités pour l'exercice 2023	42 278.12 €
Annuités pour l'exercice 2024	42 278.11 €
Annuités pour l'exercice 2025	17 200.40 €
Annuités pour l'exercice 2026	2 097.76 €
Annuités pour l'exercice 2027	2 097.75 €
Annuités pour l'exercice 2028	2 097.76 €
Annuités pour l'exercice 2029	2 097.75 €

Evolution des annuités de la dette sur 10 ans



**DEPARTEMENT DE SEINE ET MARNE  
COMMUNE DE LA CELLE SUR MORIN**

**Etat et charges de personnel**

Charges de personnel prévisionnelles : 315 300.00 €

Ratio (dépenses personnel/dépenses réelles de fonctionnement) : 40.20 %

**Effectif de la collectivité au 01/01/2020**

- 6 emplois de titulaire à temps complet pourvus dont :

- 5 emplois en activité
- 1 emploi inactif (disponibilité pour convenances personnelles)

- 5 emplois de titulaire à temps non complet pourvus

**Répartition des emplois entre les différents services**

**Service administratif** : 1 agent (1 temps complet)

**Service scolaire** : 5 agents à temps non complet

**Service technique** : 5 agents à temps complet (dont 1 agent en disponibilité)

**Contributions directes votées pour l'exercice 2020**

En raison de la réforme de la fiscalité directe locale, dès 2020, les taux de taxe d'habitation sont gelés à hauteur de ceux appliqués en 2019. Le conseil municipal ne vote donc pas de taux de taxe d'habitation pour 2020.

	Bases notifiées	Taux appliqués par décision du Conseil Municipal (%)	Produit
<b>Taxe d'habitation</b>	1 405 000.00	<b>12.78</b> <i>(taux gelé de 2019)</i>	179 559.00 €
<b>Taxe foncière sur propriétés bâties</b>	897 500.00	<b>17.36</b>	155 806.00 €
<b>Taxe foncière sur propriétés non bâties</b>	36 600.00	<b>49.49</b>	18 113.00 €
<b>Cotisation foncière des entreprises</b>	-	-	-
<b>Total</b>	934 100.00		<b>353 478.00 €</b>

**DEPARTEMENT DE SEINE ET MARNE  
COMMUNE DE LA CELLE SUR MORIN**

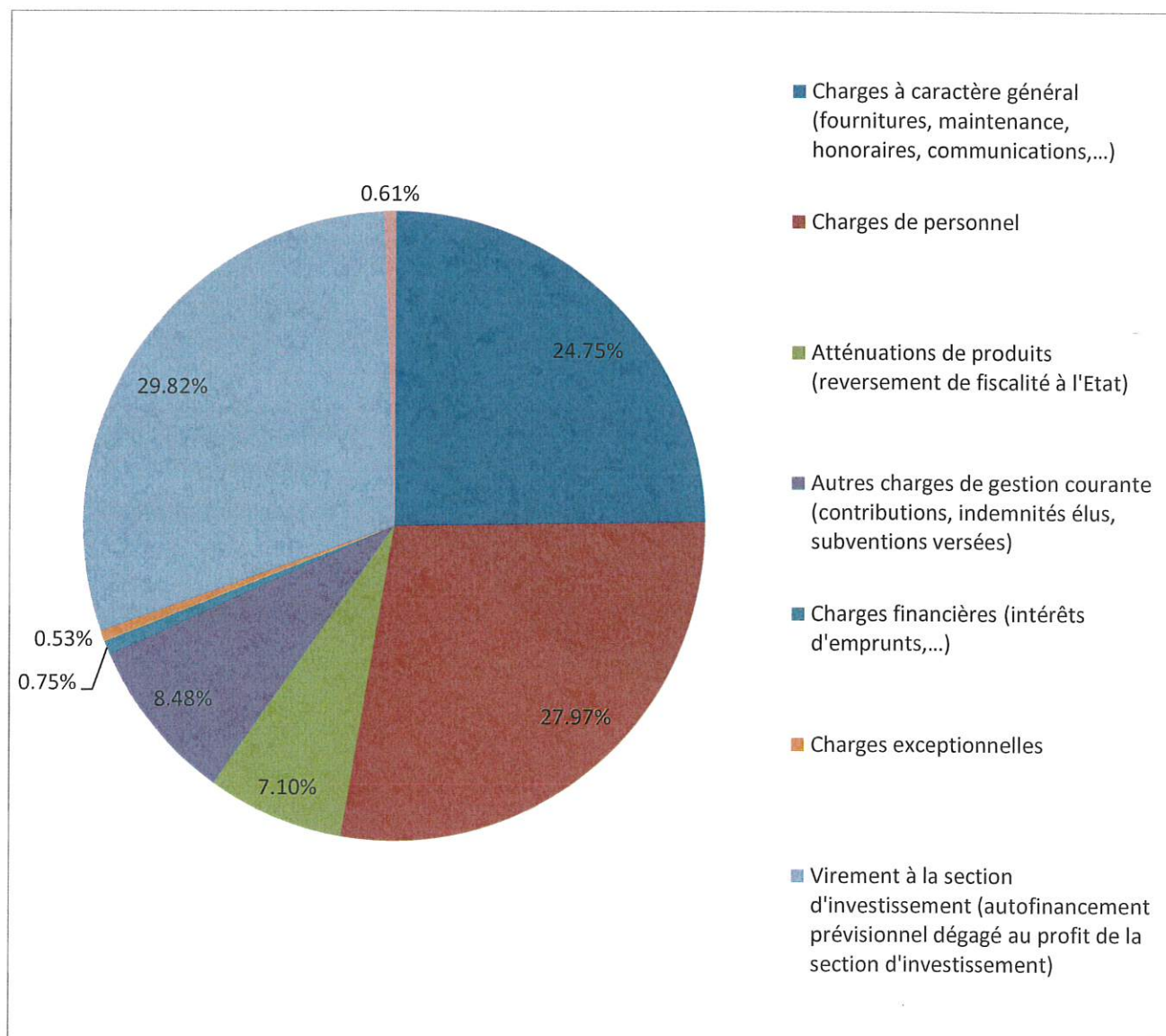
**Principaux ratios financiers calculés/aux prévisions budgétaires**

	<b>Informations financières - Ratios</b>	<b>Valeurs</b>	<b>Moyennes nationales de la strate (source DGFIP)</b>
<b>1</b>	Dépenses réelles de fonctionnement / population	591.55 €	619.00 €
<b>2</b>	Produits des impositions directes / population	263.95 €	331.00 €
<b>3</b>	Recettes réelles de fonctionnement / population	547.61 €	777.00 €
<b>4</b>	Dépenses d'équipement brut / population	680.38 €	276.00 €
<b>5</b>	Encours de la dette / population	195.16 €	621.00 €
<b>6</b>	DGF / population	154.60 €	153.00 €
<b>7</b>	Dépenses de personnel / Dépenses réelles de fonctionnement	40.20%	44.30%
<b>8</b>	Dépenses de fonct. et remb. dette en capital / recettes réelles de fonct.	113.97%	88.70%
<b>9</b>	Dépenses d'équipement brut / Recettes réelles de fonct.	124.25%	35.50%
<b>10</b>	Encours de la dette / Recettes réelles de fonct.	35.64%	80.00%

DEPARTEMENT DE SEINE ET MARNE  
COMMUNE DE LA CELLE SUR MORIN

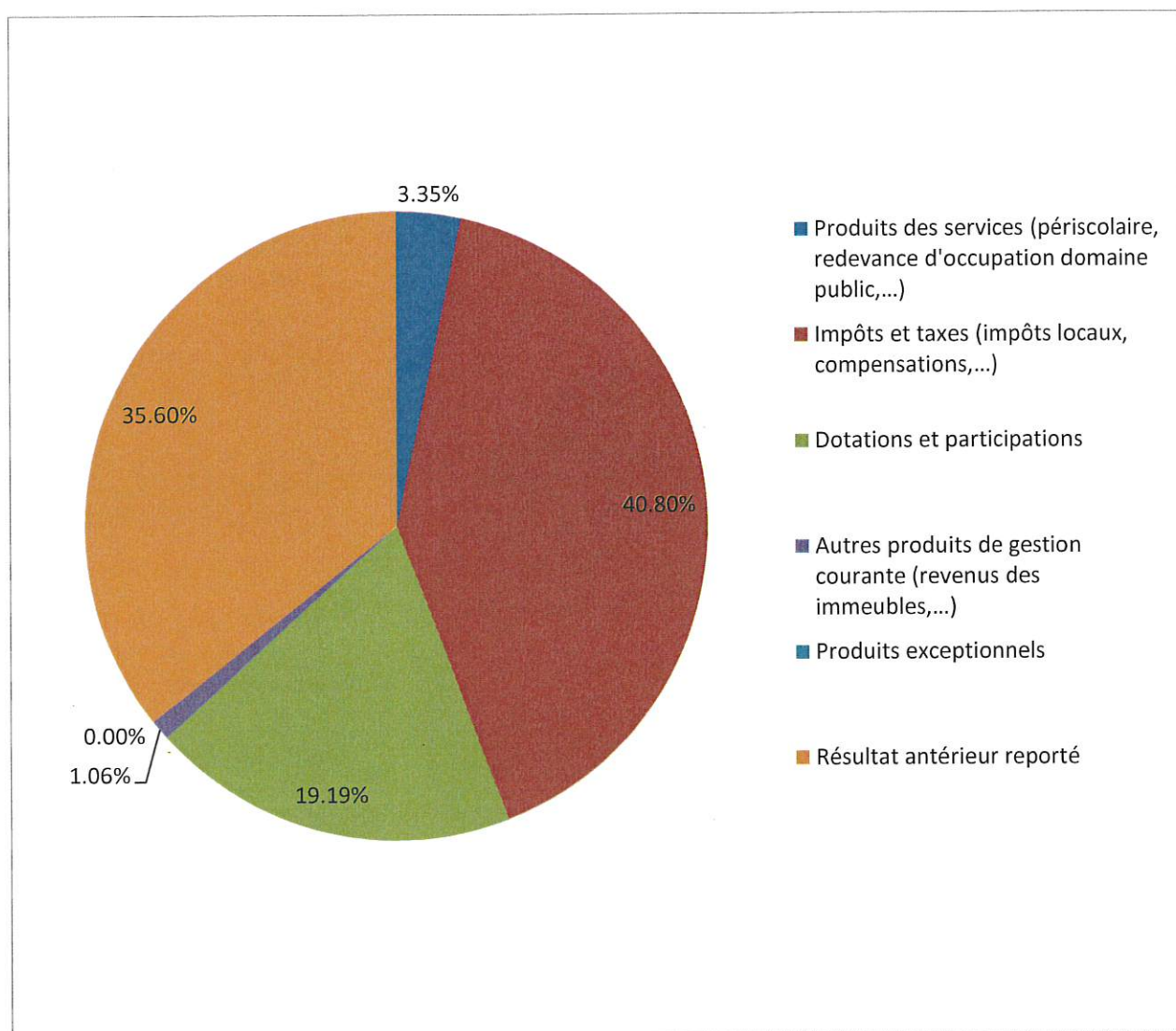
Prévisions budgétaires 2020

Prévisions des dépenses de la section de fonctionnement de l'année 2020



DEPARTEMENT DE SEINE ET MARNE  
COMMUNE DE LA CELLE SUR MORIN

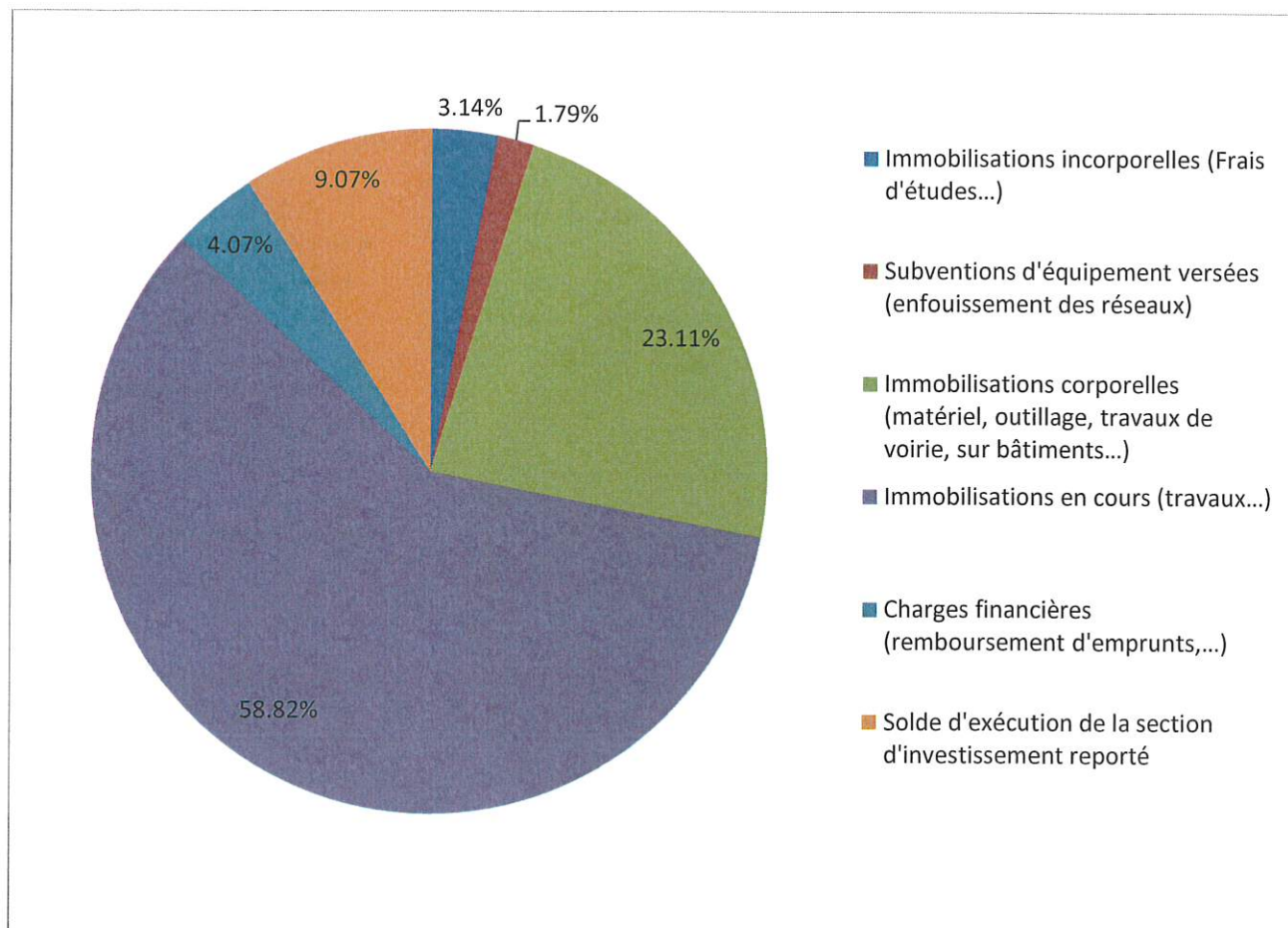
Prévisions des recettes de la section de fonctionnement de l'année 2020





DEPARTEMENT DE SEINE ET MARNE  
COMMUNE DE LA CELLE SUR MORIN

Prévisions des dépenses de la section d'investissement de l'année 2020



DEPARTEMENT DE SEINE ET MARNE  
COMMUNE DE LA CELLE SUR MORIN

Prévisions des recettes de la section d'investissement de l'année 2020

