

DEPARTEMENT DE SEINE ET MARNE
COMMUNE DE LA CELLE SUR MORIN

PRESENTATION BREVE ET SYNTHETIQUE ANNEXEE
AU COMPTE ADMINISTRATIF 2021

Population totale au 01/01/2021 : 1 299 habitants

Evolution de la population par rapport à 2016 : - 0,61 %

Réalisations de l'exercice 2021

	Recettes	Dépenses	Résultat de l'exercice 2021
Section de fonctionnement	947 213,54 €	657 583,54 €	+ 289 630,00 €
Section d'investissement	565 126,51 €	350 306,71 €	+ 214 819,80 €
Restes à réaliser	0.00 €	410 826,01 €	- 410 826,01 €

Encours de la dette au 31/12/2021 : 177 511,30 €

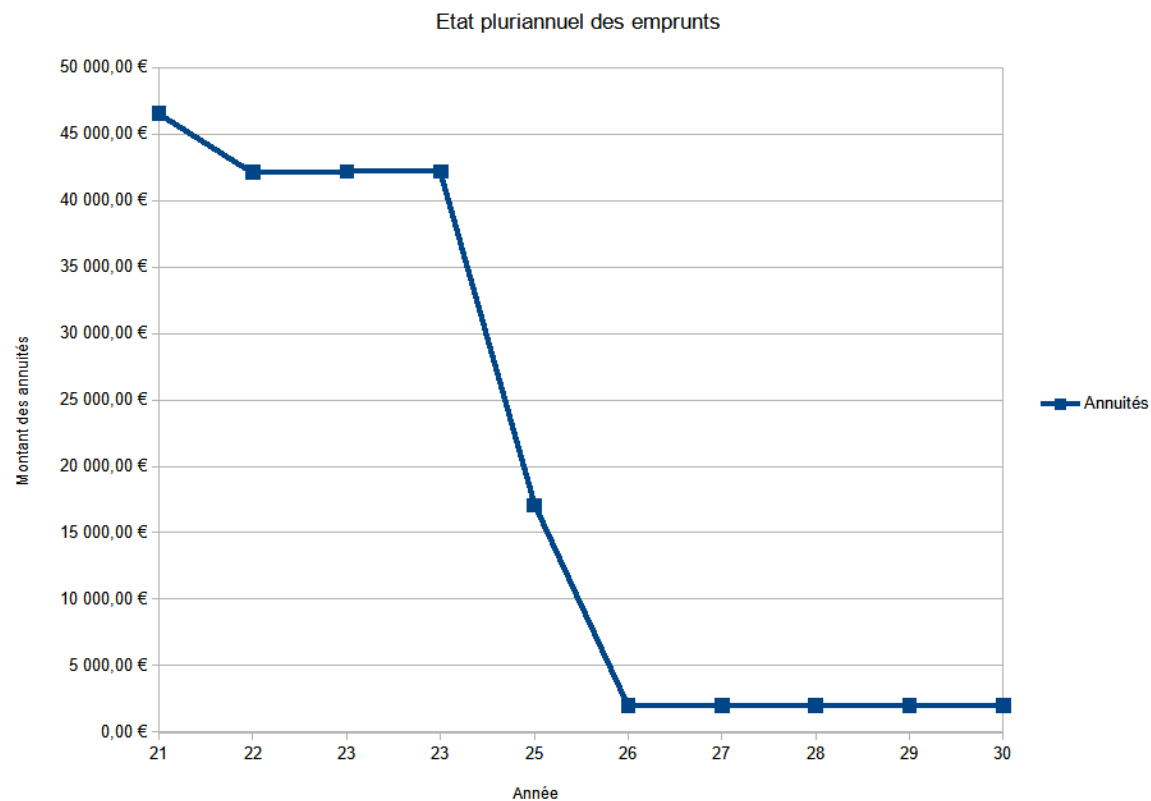
Annuités remboursées au cours de l'exercice 2021 : 46 523,53 €

Ratio (annuité de la dette/recettes réelles de fonctionnement) : 4,91 %

DEPARTEMENT DE SEINE ET MARNE
COMMUNE DE LA CELLE SUR MORIN

État pluriannuel des emprunts

Annuités pour l'exercice 2021	46 523.53 €
Annuités pour l'exercice 2022	42 120.34 €
Annuités pour l'exercice 2023	42 152.80 €
Annuités pour l'exercice 2024	42 157.34 €
Annuités pour l'exercice 2025	17 084.23 €
Annuités pour l'exercice 2026	1 986.17 €
Annuités pour l'exercice 2027	1 990.79 €
Annuités pour l'exercice 2028	1 995.46 €
Annuités pour l'exercice 2029	2 000.13 €
Annuités pour l'exercice 2029	2 004.84 €



DEPARTEMENT DE SEINE ET MARNE
COMMUNE DE LA CELLE SUR MORIN

État de l'Épargne

Niveau de l'épargne brute (= excédent de fonctionnement) : 289 630,00 €

L'épargne brute est affectée à la couverture d'une partie des dépenses d'investissement : le remboursement de la dette en priorité et les dépenses d'équipement pour le surplus.

Taux d'épargne brute : 30,58 %

Ce taux exprime la part de l'épargne de la commune par rapport à ses recettes de fonctionnement.

Ratio de capacité de désendettement : 0,61

Ce ratio exprime la capacité de désendettement en nombre d'années. Il faudrait à peine un an à la commune pour rembourser l'intégralité de son encours de dette en supposant qu'elle y consacre toutes ses ressources disponibles.

Niveau de l'épargne nette : 249 669,03 €

L'épargne nette mesure l'épargne disponible pour l'équipement brut après financement des remboursements de dette.

**DEPARTEMENT DE SEINE ET MARNE
COMMUNE DE LA CELLE SUR MORIN**

État et charges de personnel

Charges de personnel (chapitre 012) : 285 997,53 €

Ratio (dépenses personnel/dépenses réelles de fonctionnement) : 43.96 %

Effectif de la collectivité au 31/12/2021

✓ 6 emplois de titulaire à temps complet dont :

- 5 pourvus :

- 4 emplois en activité
- 1 emploi inactif (disponibilité pour convenances personnelles)

- 1 non pourvu (vacant)

✓ 5 emplois de titulaire à temps non complet pourvus dont :

- 4 emplois en activité
- 1 emploi inactif (disponibilité pour convenances personnelles)

Répartition des emplois pourvus entre les différents services

Service administratif : 1 agent (1 temps complet)

Service scolaire : 5 agents à temps non complet (dont 1 agent en disponibilité)

Service technique : 4 agents à temps complet (dont 1 agent en disponibilité)

DEPARTEMENT DE SEINE ET MARNE
COMMUNE DE LA CELLE SUR MORIN

Contributions directes votées pour l'exercice 2021

	Bases notifiées	Taux appliqués par décision du Conseil Municipal (%)	Produit
Taxe foncière sur propriétés bâties	906 700.00	35,36	320 609.00 €
Taxe foncière sur propriétés non bâties	36 800.00	49.49	18 212.00 €
Total	943 500.00		338 821.00 €

La commune a conservé les mêmes taux depuis 2012. Il n'y a pas eu d'augmentation pour les administrés hormis la revalorisation des bases qui intervient chaque année.

**DEPARTEMENT DE SEINE ET MARNE
COMMUNE DE LA CELLE SUR MORIN**

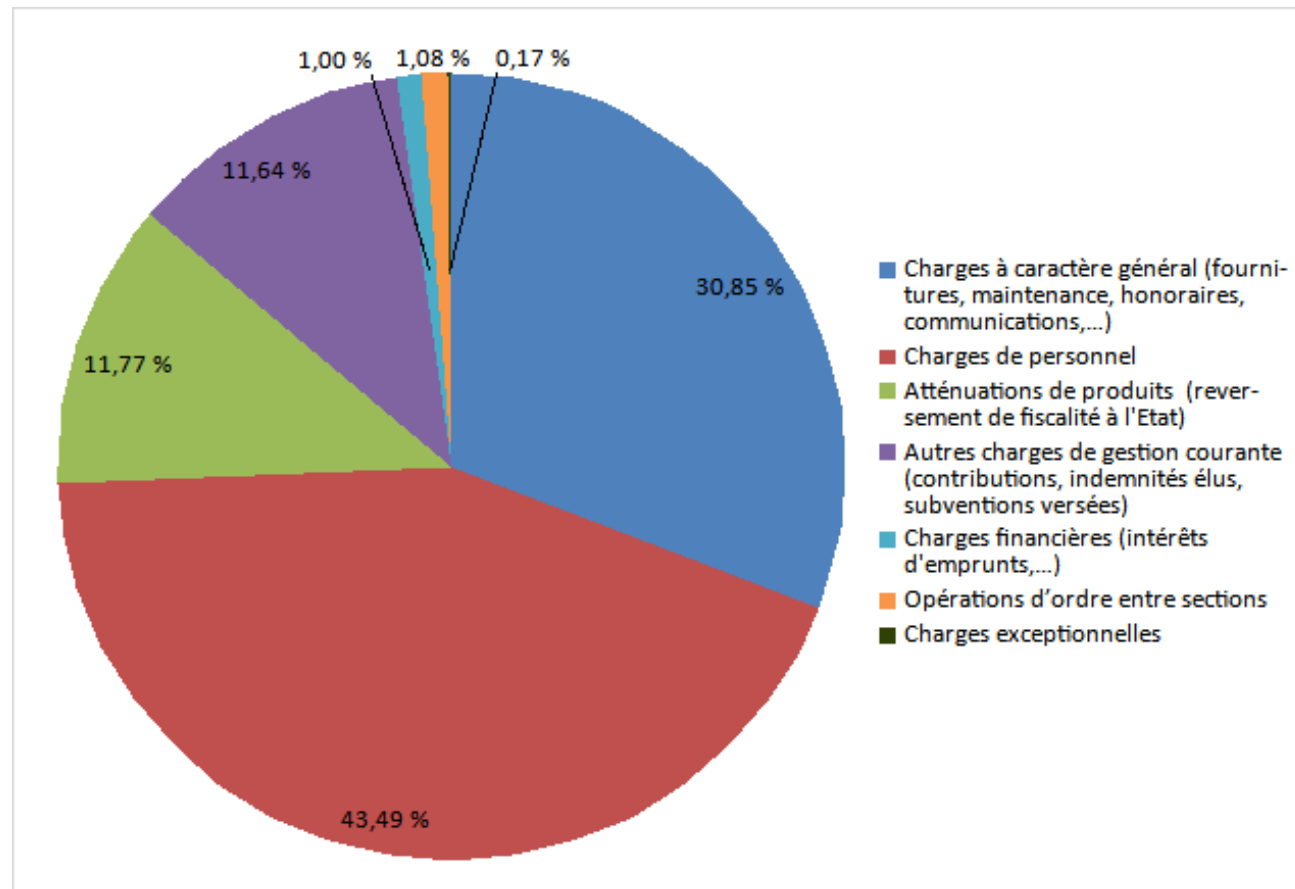
Principaux ratios financiers

Informations financières - Ratios		Valeurs	Moyennes nationales de la strate (source DGFIP)
1	Dépenses réelles de fonctionnement / population	500,78 €	574.00 €
2	Produits des impositions directes / population	284,68 €	323.00 €
3	Recettes réelles de fonctionnement / population	729,19 €	734.00 €
4	Dépenses d'équipement brut / population	238,91 €	242.00 €
5	Encours de la dette / population	199,22€	571.00 €
6	DGF / population	169,24 €	150.00 €
7	Dépenses de personnel / Dépenses réelles de fonctionnement	43,96 %	45,00 %
8	Dépenses de fonct. et remb. dette en capital / recettes réelles de fonct.	72,90 %	87,90 %
9	Dépenses d'équipement brut / Recettes réelles de fonct.	32,76 %	33,00 %
10	Encours de la dette / Recettes réelles de fonct.	27,32 %	77.70 %

DEPARTEMENT DE SEINE ET MARNE
COMMUNE DE LA CELLE SUR MORIN

Ressources et charges des sections de fonctionnement et d'investissement

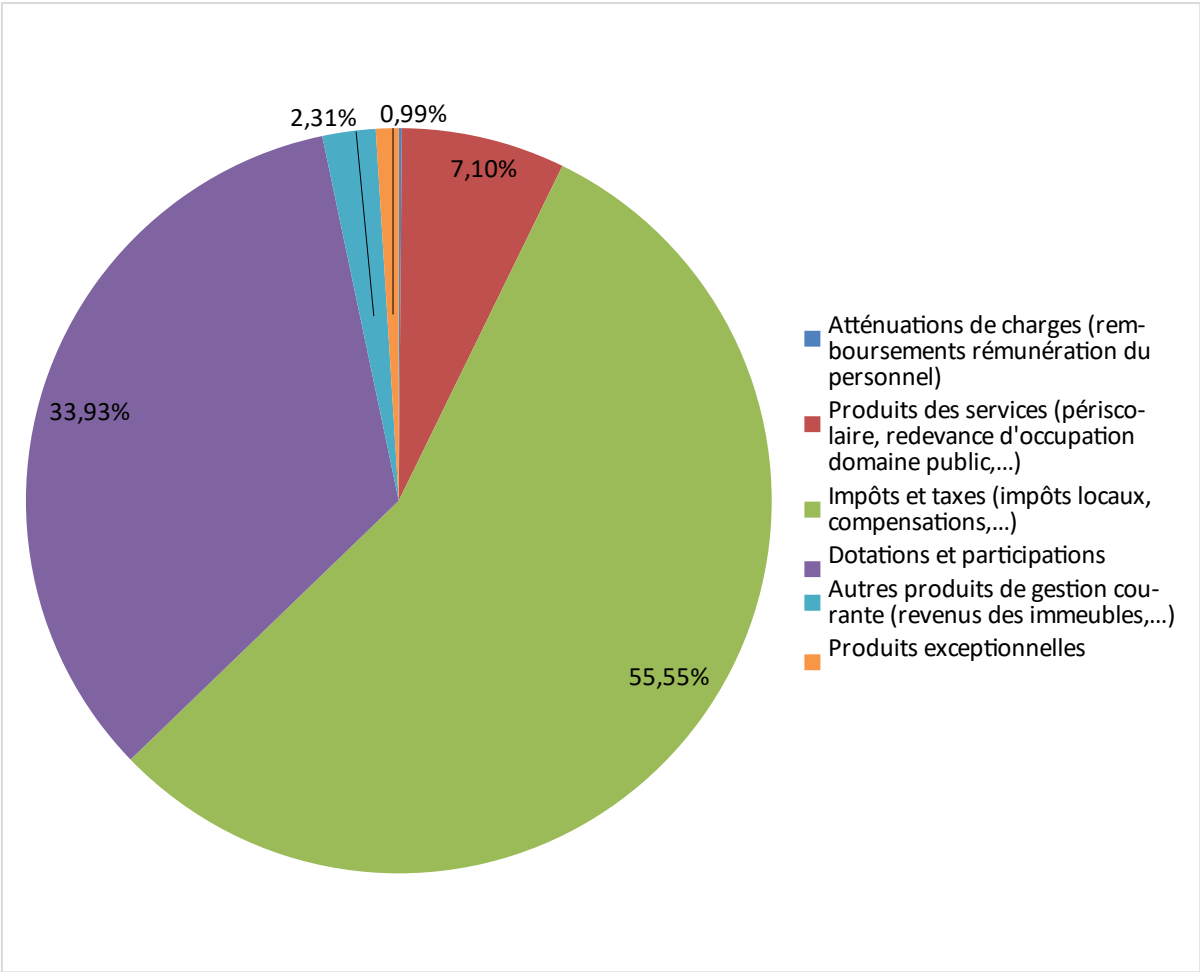
Charges de la section de fonctionnement de l'année 2021



DEPARTEMENT DE SEINE ET MARNE
COMMUNE DE LA CELLE SUR MORIN

Ressources et charges des sections de fonctionnement et d'investissement

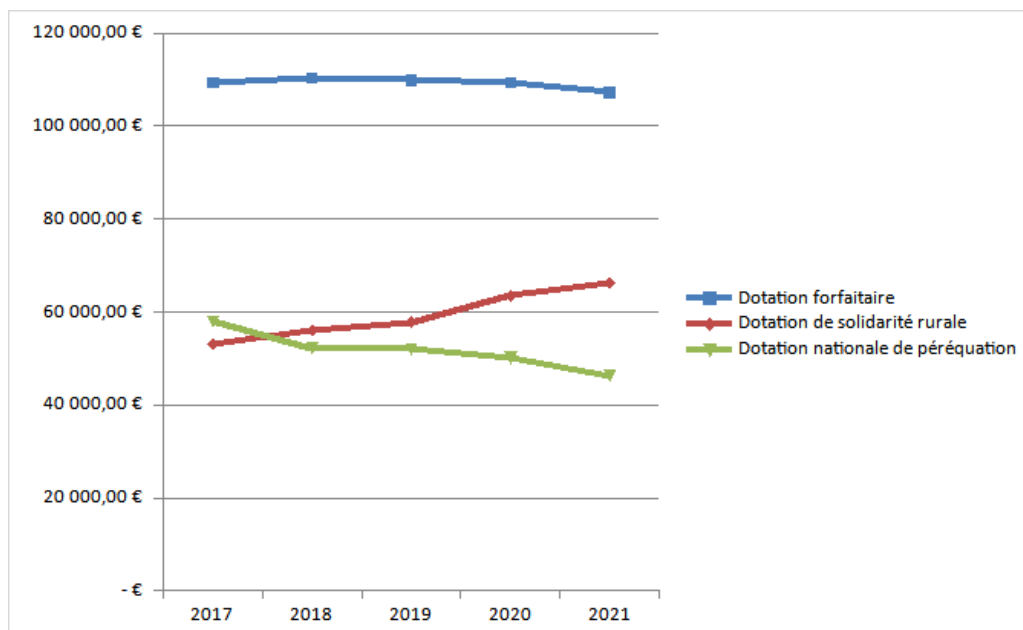
Ressources de la section de fonctionnement de l'année 2021



**DEPARTEMENT DE SEINE ET MARNE
COMMUNE DE LA CELLE SUR MORIN**

**Vue rétrospective de la Dotation Globale de Fonctionnement
versée par l'État sur les 5 dernières années**

	2017	2018	2019	2020	2021
Dotation forfaitaire	109 312,00 €	110 367,00 €	109 915,00 €	109 313,00 €	107 288,00 €
Dotation de solidarité rurale	52 994,00 €	56 044,00 €	57 806,00 €	63 545,00 €	66 250,00 €
Dotation nationale de péréquation	57 957,00 €	52 161,00 €	52 002,00 €	50 177,00 €	46 299,00 €
Total	220 263,00 €	218 572,00 €	219 723,00 €	223 035,00 €	219 837,00 €



La **Dotation Globale de Fonctionnement (DGF)** a été créée en 1979. Elle est la plus importante contribution de l'Etat aux collectivités territoriales. La DGF comprend une **part forfaitaire** et une **dotation de péréquation** (comprenant pour notre commune la Dotation de Solidarité Rurale et la Dotation Nationale de Péréquation).

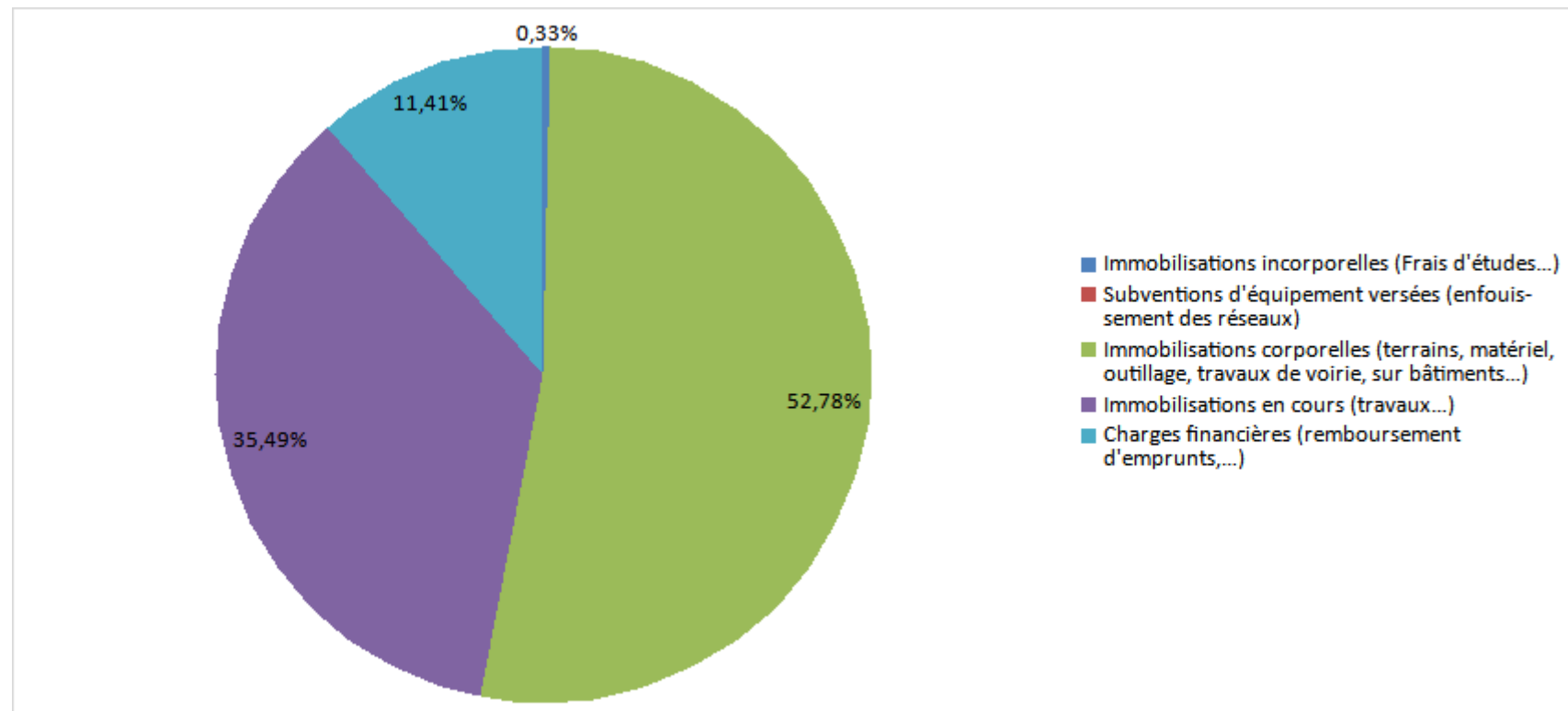
- La **part forfaitaire** est le socle de la DGF. Elle est calculée sur la population et prend également en compte d'autres variables et notamment la superficie de la commune. Cette dotation joue le rôle de garantie de ressources.

- La **dotation de péréquation** vise à atténuer les inégalités entre les communes et plusieurs critères sont pris en compte pour son calcul (la population, le potentiel financier par habitant, l'effort fiscal, la longueur de la voirie, ...).

DEPARTEMENT DE SEINE ET MARNE
COMMUNE DE LA CELLE SUR MORIN

Ressources et charges des sections de fonctionnement et d'investissement

Charges de la section d'investissement de l'année 2021



DEPARTEMENT DE SEINE ET MARNE
COMMUNE DE LA CELLE SUR MORIN

Ressources et charges des sections de fonctionnement et d'investissement

Ressources de la section d'investissement de l'année 2021

