

DÉPARTEMENT DE SEINE ET MARNE
COMMUNE DE LA CELLE SUR MORIN

PRESENTATION BREVE ET SYNTHETIQUE ANNEXEE
AU COMPTE ADMINISTRATIF 2022

Population totale au 01/01/2022 : 1 282 habitants

Evolution de la population par rapport à 2017 : - 3,02 %

Réalisations de l'exercice 2022

	Recettes	Dépenses	Résultat de l'exercice 2022
Section de fonctionnement	1 028 894,83 €	718 962,11 €	+ 309 932,72 €
Section d'investissement	467 812,74 €	700 703,38 €	- 232 890,64 €
Restes à réaliser	200 000.00 €	371 665,43 €	- 171 665,43 €

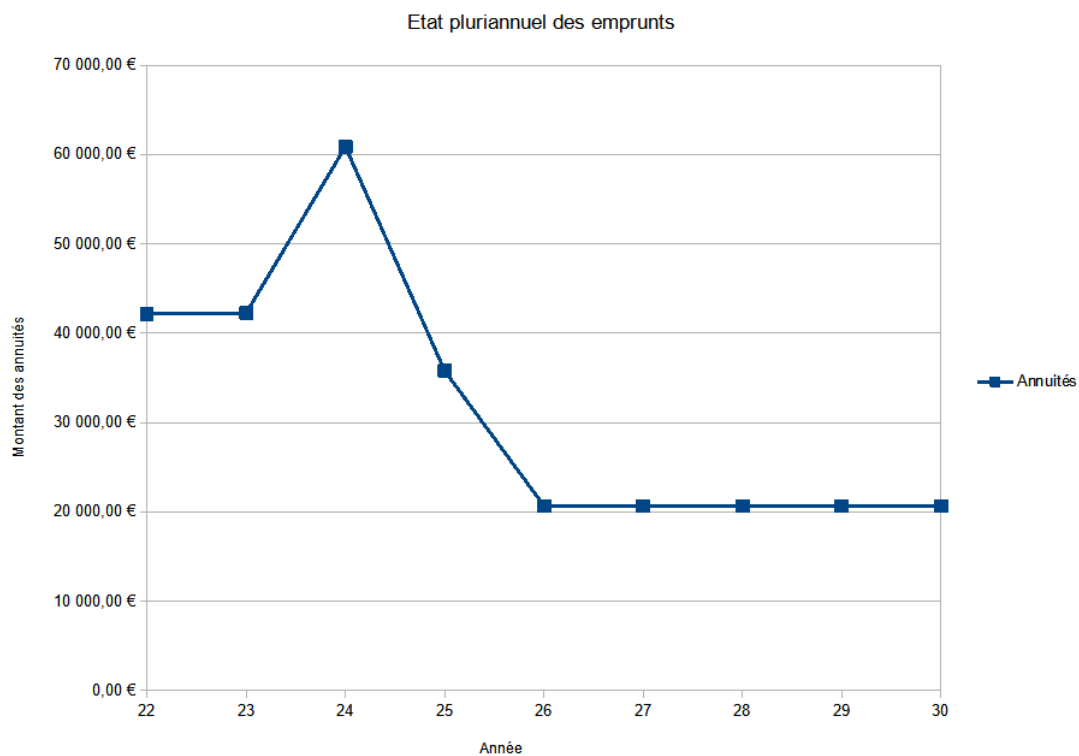
Encours de la dette au 31/12/2022 : 140 324,24 €

Annuités remboursées au cours de l'exercice 2022 : 42 120,34 €

Ratio (annuité de la dette/recettes réelles de fonctionnement) : 4,09 %

DÉPARTEMENT DE SEINE ET MARNE
COMMUNE DE LA CELLE SUR MORIN

État pluriannuel des emprunts



Annuités pour l'exercice 2022	42 120,34 €
Annuités pour l'exercice 2023	42 256,77 €
Annuités pour l'exercice 2024	60 858,19 €
Annuités pour l'exercice 2025	35 780,52 €
Annuités pour l'exercice 2026	20 677,83 €
Annuités pour l'exercice 2027	20 677,83 €
Annuités pour l'exercice 2028	20 677,83 €
Annuités pour l'exercice 2029	20 677,83 €
Annuités pour l'exercice 2029	20 677,83 €
Annuités pour l'exercice 2030	20 677,83 €
Annuités pour l'exercice 2031	20 677,83 €

**DÉPARTEMENT DE SEINE ET MARNE
COMMUNE DE LA CELLE SUR MORIN**

État de l'Épargne

Niveau de l'épargne brute : 317 004,21 €

L'épargne brute est affectée à la couverture d'une partie des dépenses d'investissement : le remboursement de la dette en priorité et les dépenses d'équipement pour le surplus.

Taux d'épargne brute : 30,81 %

Ce taux exprime la part de l'épargne de la commune par rapport à ses recettes de fonctionnement.

Ratio de capacité de désendettement : 0,44

Ce ratio exprime la capacité de désendettement en nombre d'années. Il faudrait à peine un an à la commune pour rembourser l'intégralité de son encours de dette en supposant qu'elle y consacre toutes ses ressources disponibles.

Niveau de l'épargne nette : 279 817,15 €

L'épargne nette mesure l'épargne disponible pour l'équipement brut après financement des remboursements de dette.

État et charges de personnel

Charges de personnel (chapitre 012) : 312 244,24 €

Ratio (dépenses personnel/dépenses réelles de fonctionnement) : 43.86 %

Effectif de la collectivité au 31/12/2022

- ✓ 6 emplois de titulaire à temps complet dont :
 - 4 pourvus :
 - 4 emplois en activité
 - 2 non pourvus (vacants)
- ✓ 5 emplois de titulaire à temps non complet pourvus dont :

DÉPARTEMENT DE SEINE ET MARNE COMMUNE DE LA CELLE SUR MORIN

- 4 emplois en activité
 - 1 emploi inactif (disponibilité pour convenances personnelles)
- ✓ 3 emplois aidés en contrat à durée déterminée : 2 emplois à temps complet et 1 emploi à temps non complet

Répartition des emplois pourvus entre les différents services

Service administratif : 1 agent (1 temps complet) et 1 emploi aidé (temps non complet)

Service scolaire : 5 agents à temps non complet (dont 1 agent en disponibilité)

Service technique : 3 agents à temps complet et 2 emplois aidés à temps complet

Contributions directes votées pour l'exercice 2022

	Bases d'imposition effectives	Taux appliqués par décision du Conseil Municipal (%)	Produit
Taxe foncière sur propriétés bâties	949 578	35,36	335 770,78 €
Taxe foncière sur propriétés non bâties	38 399	49,49	19 003,66 €
Total	987 977		354 774,44 €

La commune a conservé les mêmes taux depuis 2012. Il n'y a pas eu d'augmentation pour les administrés hormis la revalorisation des bases qui intervient chaque année.

**DÉPARTEMENT DE SEINE ET MARNE
COMMUNE DE LA CELLE SUR MORIN**

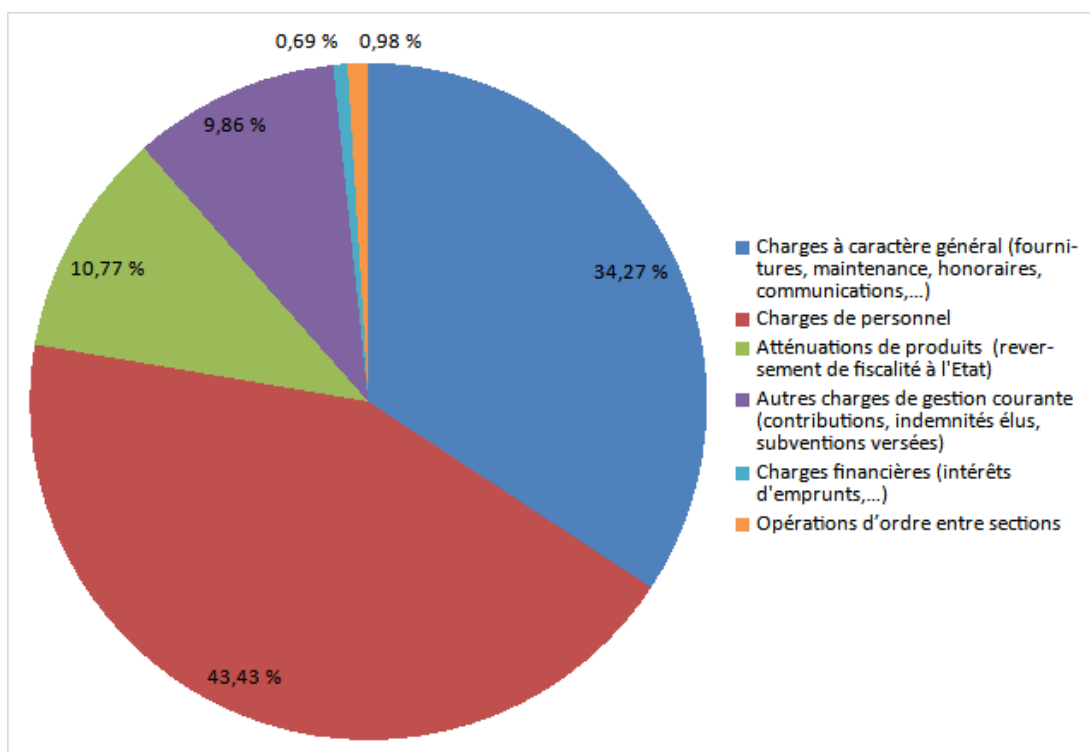
Principaux ratios financiers

Informations financières - Ratios		Valeurs	Moyennes nationales de la strate (source DGCL)
1	Dépenses réelles de fonctionnement / population	555,30 €	598,00 €
2	Recettes réelles de fonctionnement / population	802,57 €	758,00 €
3	Dépenses d'équipement brut / population	399,94 €	267,00 €
4	Encours de la dette / population	109,46 €	558,00 €
5	DGF / population	166,60 €	151,00 €
6	Dépenses de personnel / Dépenses réelles de fonctionnement	43,96 %	44,60 %
7	Dépenses réelles de fonct. et remb. annuel de la dette en capital / recettes réelles de fonct.	72,80 %	88,20 %
8	Dépenses d'équipement brut / Recettes réelles de fonct.	49,83 %	35,30 %
9	Encours de la dette / Recettes réelles de fonct.	13,64 %	73,50 %
10	Épargne brute / Recettes réelles de fonctionnement	30,81 %	20,90 %

DÉPARTEMENT DE SEINE ET MARNE
COMMUNE DE LA CELLE SUR MORIN

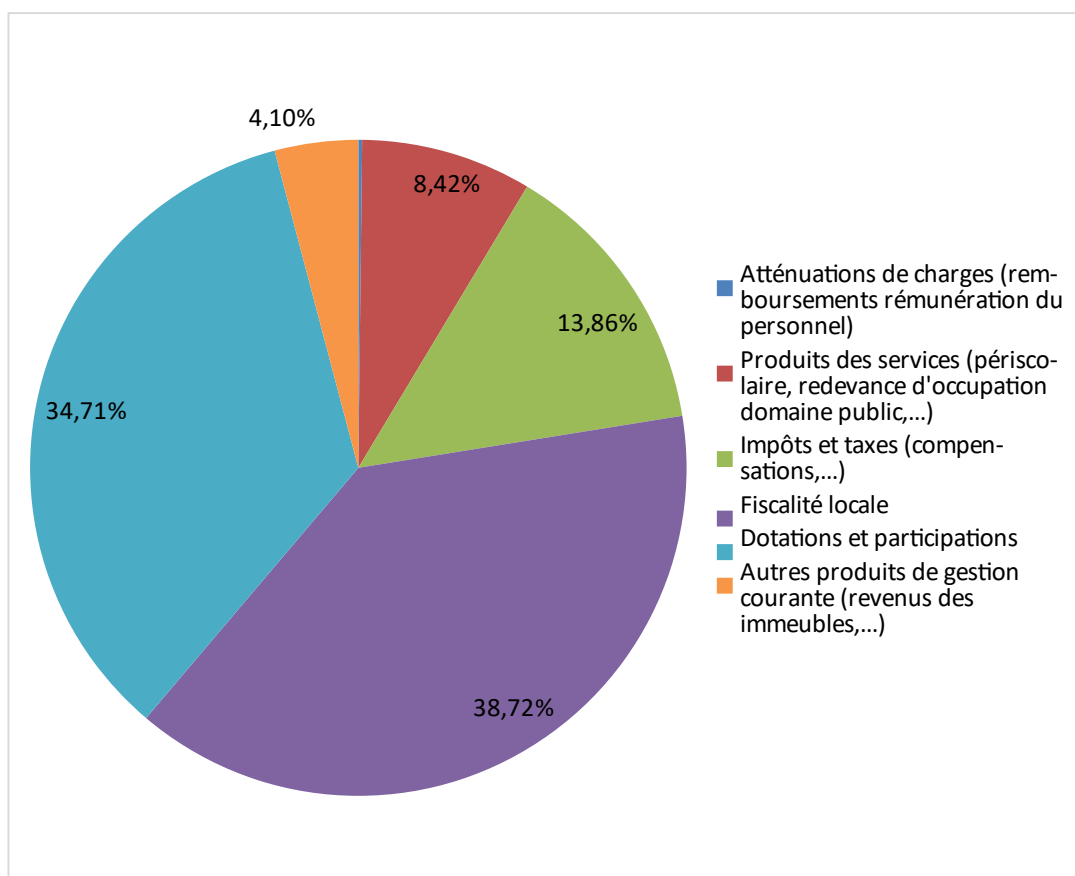
Ressources et charges des sections de fonctionnement et d'investissement

Charges réelles de la section de fonctionnement de l'année 2022



Ressources et charges des sections de fonctionnement et d'investissement

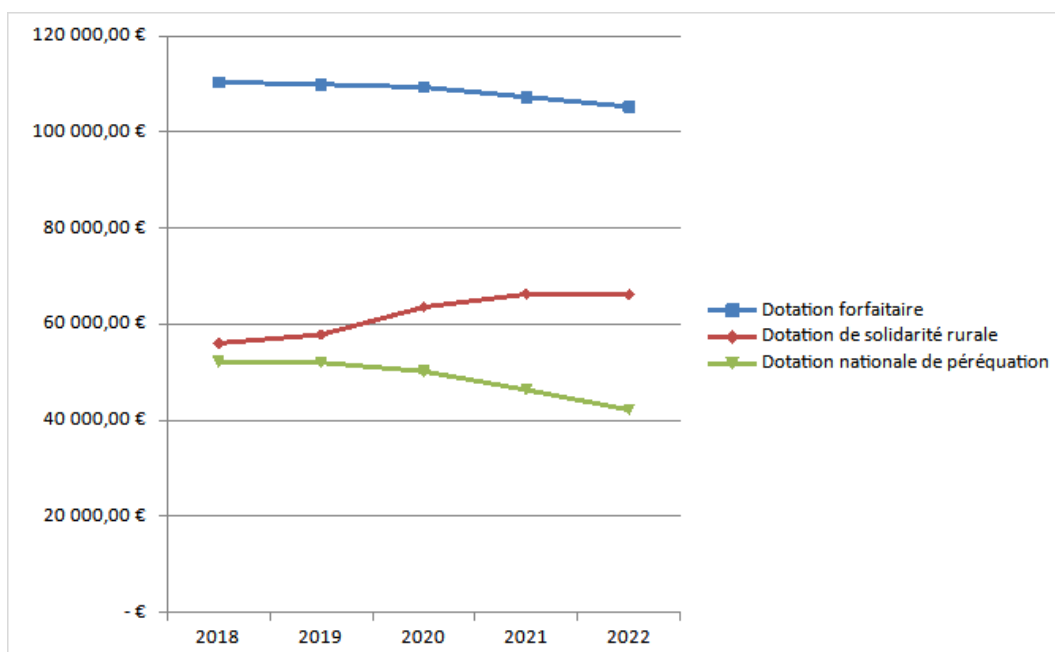
Ressources réelles de la section de fonctionnement de l'année 2022



**DÉPARTEMENT DE SEINE ET MARNE
COMMUNE DE LA CELLE SUR MORIN**

**Vue rétrospective de la Dotation Globale de Fonctionnement
versée par l'État sur les 5 dernières années**

	2018	2019	2020	2021	2022
Dotation forfaitaire	110 367,00 €	109 915,00 €	109 313,00 €	107 288,00 €	105 269,00 €
Dotation de solidarité rurale	56 044,00 €	57 806,00 €	63 545,00 €	66 250,00 €	66 130,00 €
Dotation nationale de péréquation	52 161,00 €	52 002,00 €	50 177,00 €	46 299,00 €	42 177,00 €
Total	218 572,00 €	219 723,00 €	223 035,00 €	219 837,00 €	213 576,00 €



La **Dotation Globale de Fonctionnement (DGF)** a été créée en 1979. Elle est la plus importante contribution de l'Etat aux collectivités territoriales. La DGF comprend une **part forfaitaire** et une **dotation de péréquation** (comprenant pour notre commune la Dotation de Solidarité Rurale et la Dotation Nationale de Péréquation).

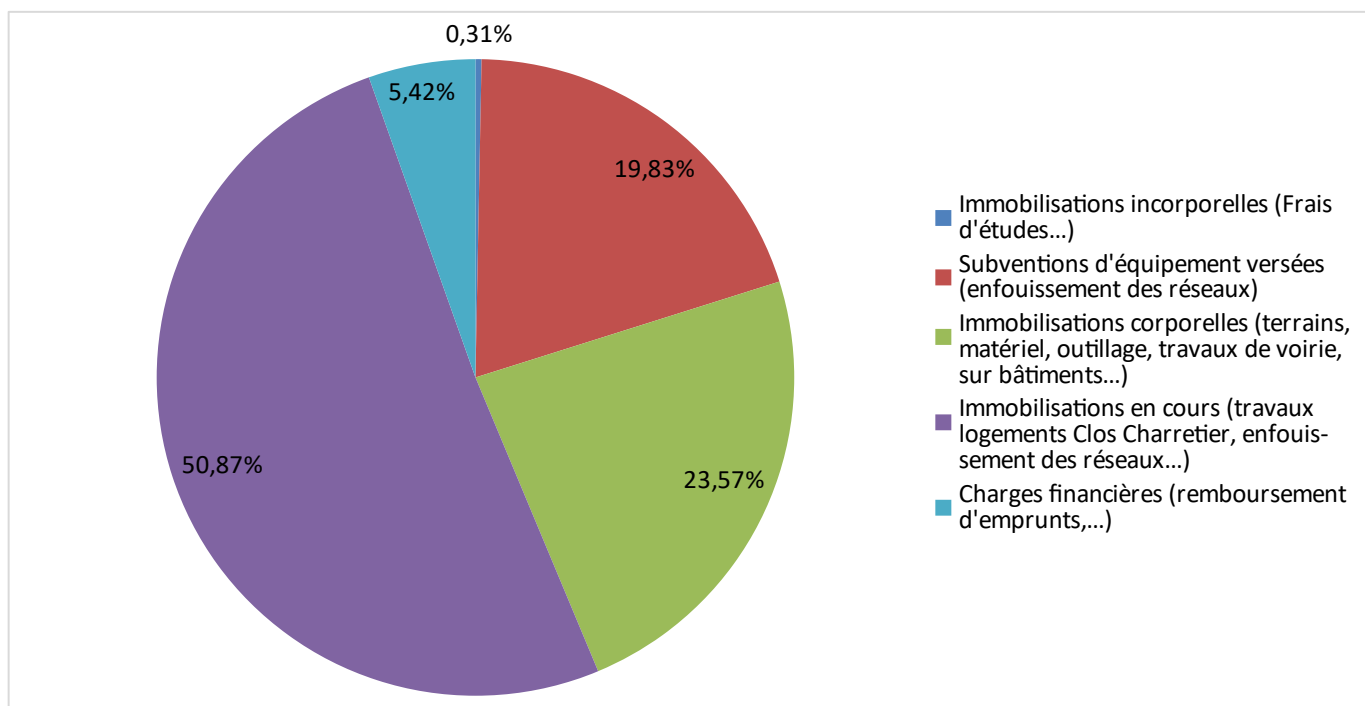
- La **part forfaitaire** est le socle de la DGF. Elle est calculée sur la population et prend également en compte d'autres variables et notamment la superficie de la commune. Cette dotation joue le rôle de garantie de ressources.

- La **dotation de péréquation** vise à atténuer les inégalités entre les communes et plusieurs critères sont pris en compte pour son calcul (la population, le potentiel financier par habitant, l'effort fiscal, la longueur de la voirie, ...).

DÉPARTEMENT DE SEINE ET MARNE
COMMUNE DE LA CELLE SUR MORIN

Ressources et charges des sections de fonctionnement et d'investissement

Charges réelles de la section d'investissement de l'année 2022



Ressources et charges des sections de fonctionnement et d'investissement

Ressources réelles de la section d'investissement de l'année 2022

