

**DÉPARTEMENT DE SEINE ET MARNE
COMMUNE DE LA CELLE SUR MORIN**

PRÉSENTATION BRÈVE ET SYNTHÉTIQUE ANNEXÉE
AU COMPTE FINANCIER UNIQUE 2025

Population totale en vigueur à compter du 01/01/2025 : 1 259 habitants

Evolution de la population sur 6 ans (par rapport à 2019) : - 5,62 %

Réalisations de l'exercice 2025

	Recettes	Dépenses	Résultat de l'exercice 2025
Section de fonctionnement	1 044 893,06 €	752 553,34 €	+ 292 339,72 €
Section d'investissement	136 881,15 €	449 306,22 €	- 312 425,07 €
Restes à réaliser	39 000,00 €	321 238,20 €	- 282 238,20 €

- Encours de la dette au 31/12/2025 : 213 197,79 €

- Annuités remboursées au cours de l'exercice 2025 : 36 355,21 €

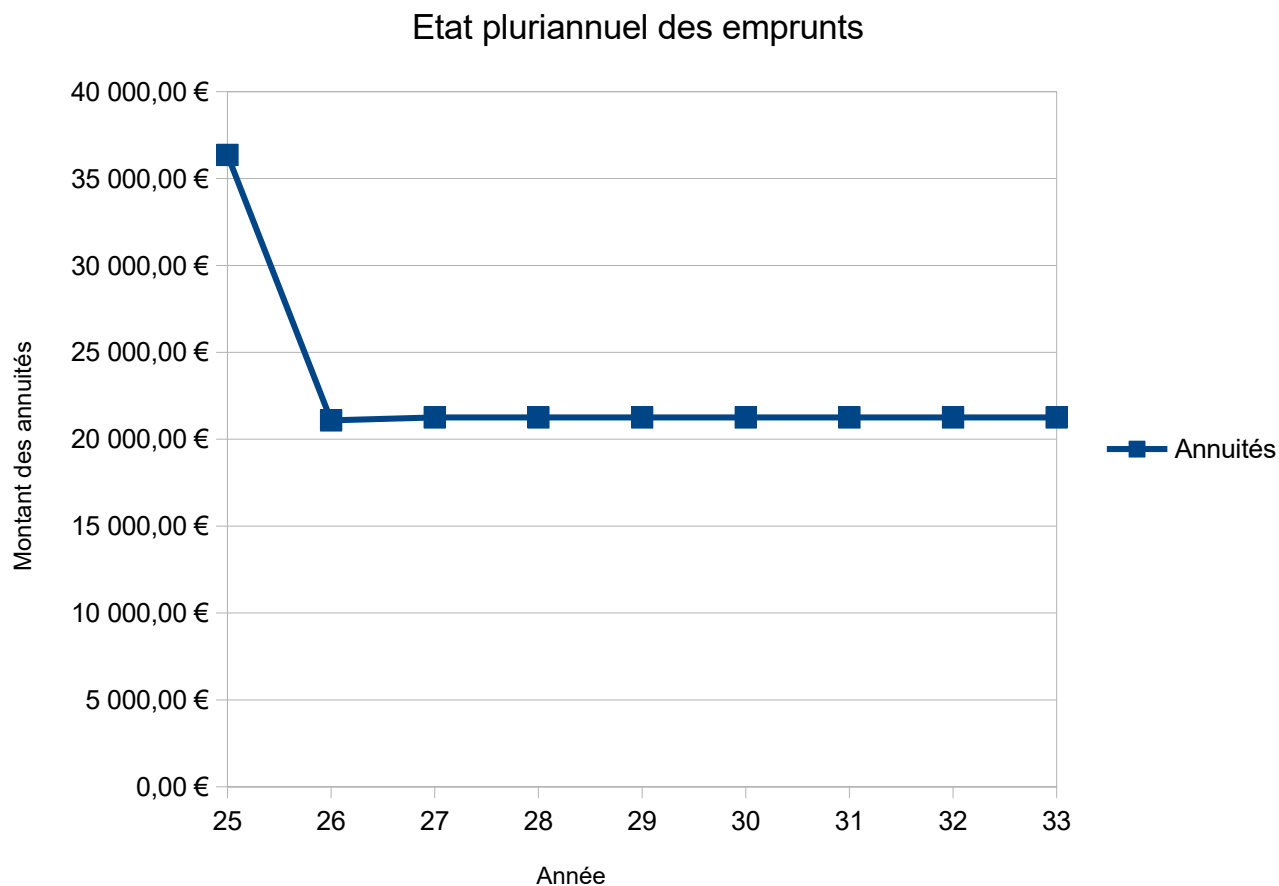
- Ratio (annuité de la dette/recettes réelles de fonctionnement) : 3,48 %

Ce ratio apprécie la charge de la dette de la collectivité relativement à ses recettes réelles de fonctionnement.

- Dette par habitant : 169,34 € / habitant

DÉPARTEMENT DE SEINE ET MARNE
COMMUNE DE LA CELLE SUR MORIN

État pluriannuel des emprunts



Annuités pour l'exercice 2025	36 355,21 €
Annuités pour l'exercice 2026	21 086,19 €
Annuités pour l'exercice 2027	21 256,13 €
Annuités pour l'exercice 2028	21 256,13 €
Annuités pour l'exercice 2029	21 256,13 €
Annuités pour l'exercice 2030	21 256,12 €
Annuités pour l'exercice 2031	21 256,13 €
Annuités pour l'exercice 2032	21 256,13 €
Annuités pour l'exercice 2033	21 256,13 €
Annuités pour l'exercice 2034	21 256,13 €

**DÉPARTEMENT DE SEINE ET MARNE
COMMUNE DE LA CELLE SUR MORIN**

État de l'Épargne

Capacité d'autofinancement brute (CAF brute) : 308 328,58 €

La CAF brute est affectée à la couverture d'une partie des dépenses d'investissement : le remboursement de la dette en priorité et les dépenses d'équipement pour le surplus.

Taux d'épargne brute : 29,51 %

Ce taux exprime la part de l'épargne de la commune par rapport à ses recettes de fonctionnement.

Ratio de capacité de désendettement en années de CAF brute : 0,69

Ce ratio exprime la capacité de désendettement en nombre d'années. Il faudrait à peine un an à la commune pour rembourser l'intégralité de son encours de dette en supposant qu'elle y consacre toutes ses ressources disponibles.

Capacité de l'autofinancement nette (CAF nette) : 276 733,80 €

L'épargne nette mesure l'épargne disponible pour l'équipement brut après financement des remboursements de dette.

État et charges de personnel

Charges de personnel (chapitre 012) : 331 711,68 €

Ratio (dépenses personnel/dépenses réelles de fonctionnement) : 45,03 %

Effectif de la collectivité au 31/12/2025

- ✓ 4 emplois de titulaire à temps complet dont :
 - 4 emplois pourvus :
 - 4 emplois en activité

- ✓ 7 emplois de titulaire à temps non complet dont :
 - 7 emplois pourvus
 - 6 emplois en activité
 - 1 emploi inactif (disponibilité pour convenances personnelles)

Répartition des emplois pourvus entre les différents services

Service administratif : 1 agent (temps complet) et 1 agent (temps non complet)

Service scolaire : 6 agents à temps non complet (dont 1 agent en disponibilité)

Service technique : 3 agents à temps complet

**DÉPARTEMENT DE SEINE ET MARNE
COMMUNE DE LA CELLE SUR MORIN**

Contributions directes votées pour l'exercice 2025

	Bases d'imposition effectives	Taux appliqués par décision du Conseil Municipal (%)	Produit
Taxe foncière sur propriétés bâties	1 099 389	35,36	388 744
Taxe foncière sur propriétés non bâties	39 679	49,49	19 637
Taxe d'habitation résidence secondaire	62 193	12,78	7 948
Total	1 201 261		416 329

La commune a conservé les mêmes taux depuis 2012. Il n'y a pas eu d'augmentation pour les administrés hormis la revalorisation des bases qui intervient chaque année.

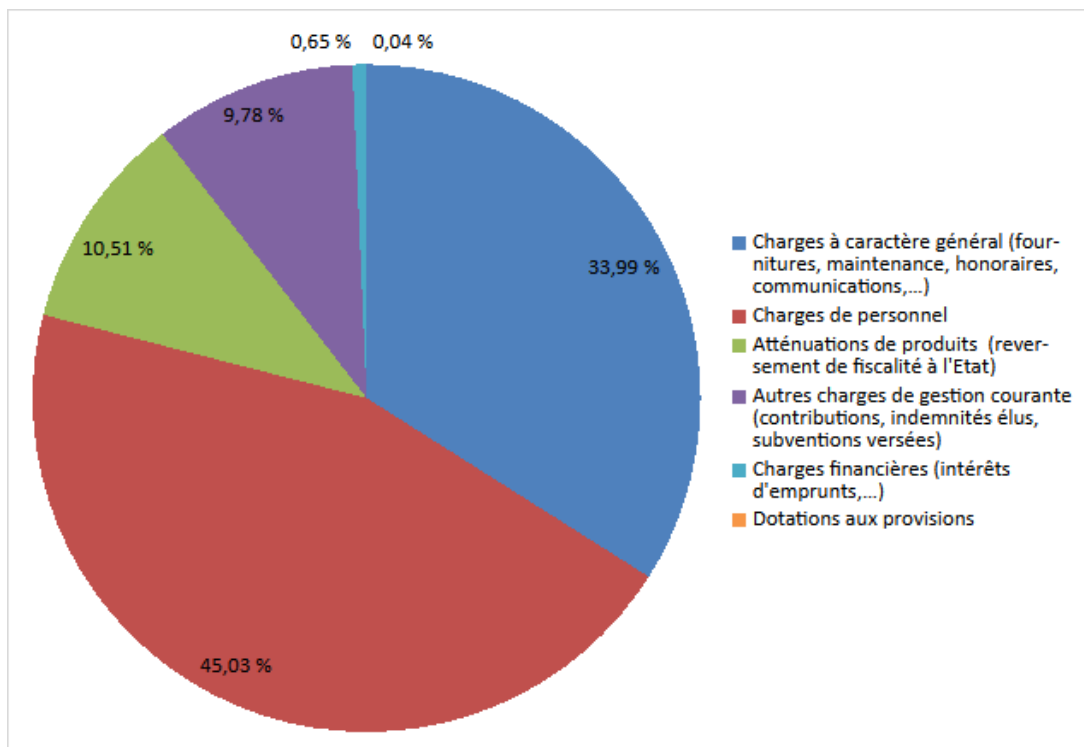
Principaux ratios financiers

Informations financières - Ratios		Valeurs	Moyennes nationales de la strate (source DGCL)
1	Dépenses réelles de fonctionnement / population	585,04 €	667,00 €
2	Recettes réelles de fonctionnement / population	829,94 €	830,00 €
3	Dépenses d'équipement brut / population	134,30 €	323,00 €
4	Encours de la dette / population	169,34 €	474,00 €
5	DGF / population	174,27 €	145,00 €
6	Dépenses de personnel / Dépenses réelles de fonctionnement	45,03 %	44,70 %
7	Dépenses réelles de fonct. et remb. annuel de la dette en capital / recettes réelles de fonct.	73,56 %	88,20 %

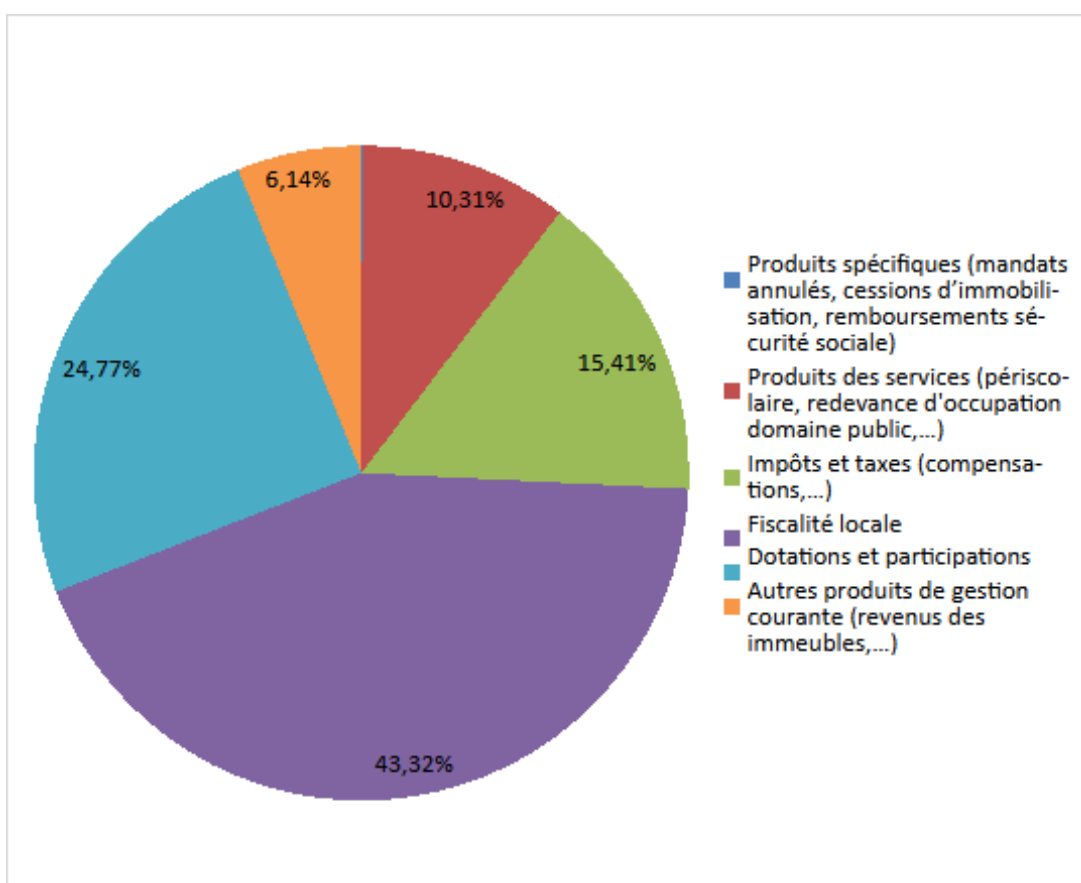
DÉPARTEMENT DE SEINE ET MARNE
COMMUNE DE LA CELLE SUR MORIN

Ressources et charges des sections de fonctionnement et d'investissement

Charges de la section de fonctionnement de l'année 2025



Ressources de la section de fonctionnement de l'année 2025



**DÉPARTEMENT DE SEINE ET MARNE
COMMUNE DE LA CELLE SUR MORIN**

Vue rétrospective de la Dotation Globale de Fonctionnement

versée par l'État sur les 5 dernières années

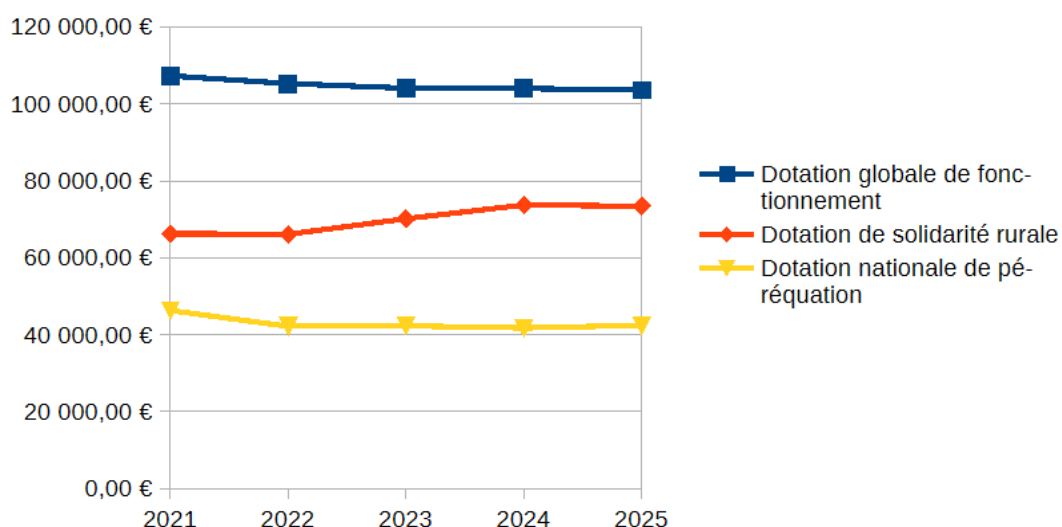
- La **Dotation Globale de Fonctionnement (DGF)** a été créée en 1979. Elle est la plus importante contribution de l'État aux collectivités territoriales. La DGF comprend une **part forfaitaire** et une **dotation de péréquation** (comprenant pour notre commune la Dotation de Solidarité Rurale et la Dotation Nationale de Péréquation).

- La **part forfaitaire** est le socle de la DGF. Elle est calculée sur la population et prend également en compte d'autres variables et notamment la superficie de la commune. Cette dotation joue le rôle de garantie de ressources.

- La **dotation de péréquation** vise à atténuer les inégalités entre les communes et plusieurs critères sont pris en compte pour son calcul (la population, le potentiel financier par habitant, l'effort fiscal, la longueur de la voirie, ...).

	2021	2022	2023	2024	2025
Dotation globale de fonctionnement	107 288,00 €	105 269,00 €	104 075,00 €	104 000,00 €	103 552,00 €
Dotation de solidarité rurale	66 250,00 €	66 130,00 €	70 148,00 €	73 729,00 €	73 418,00 €
Dotation nationale de péréquation	46 299,00 €	42 177,00 €	42 289,00 €	41 774,00 €	42 433,00 €
Total	219 837,00 €	213 576,00 €	216 512,00 €	219 503,00 €	219 403,00 €

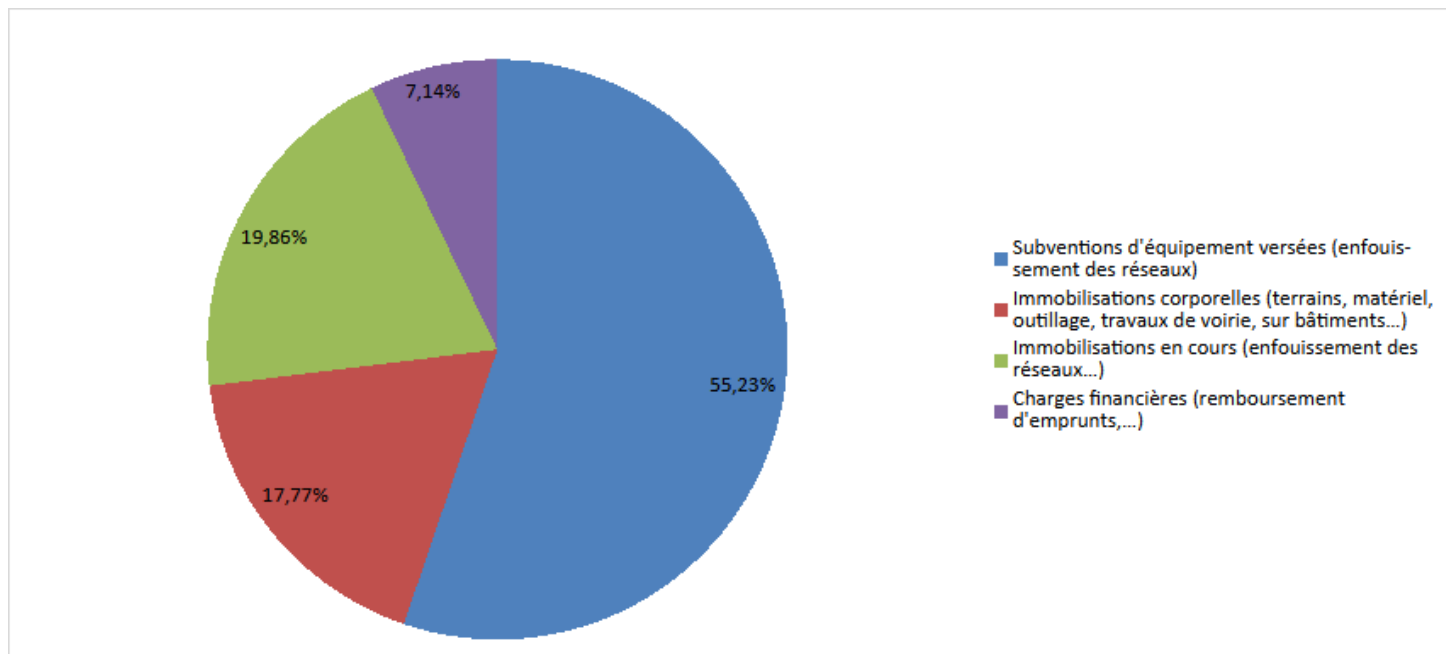
Variation des dotations sur 5 ans



DÉPARTEMENT DE SEINE ET MARNE
COMMUNE DE LA CELLE SUR MORIN

Ressources et charges des sections de fonctionnement et d'investissement

Charges de la section d'investissement de l'année 2025



Ressources de la section d'investissement de l'année 2025

